Données IHPE 2022 tenant compte de contractuels

IHPE en général					
Catégorie	**Nb agent**	**Nb Homme**	**% Homme**	**Nb Femme**	**% Femme**
Doctorants	17	7	41%	10	59%
Chercheurs & Enseignants-Chercheurs	22	12	55%	10	45%
Personnels Techniques	15	7	47%	8	53%
Post Doctorants et Chaire Prof Jr	8	5	62%	3	38%
Autre (licence pro)	1	0	0%	1	100%
Totaux	63	32	51%	31	49%

Localisation	Nb agent	Nb Homme	% Homme	Nb Femme	% Femme
Montpellier	21	10	16%	11	17%
Perpignan	40	22	35%	18	29%
Autre (Tahiti, Nvle Cal)	2	0	0%	2	3%
Totaux	63	32		31	

Détail personnel Technique					
Catégorie	**Nb agent**	**Nb Homme**	**% Homme**	**Nb Femme**	**% Femme**
A - Ingénieur de Recherche	1	1	100%	0	
A - Ingénieur d'Etudes	2	1	50%	1	50%
A- Assistant Ingénieur	3	1	33%	2	67%
B - Technicien	9	5	56%	4	44%
C- Adjoint Technique	0	0		0	
Totaux	15	8	53%	7	47%

Détail Personnel de Recherche					
Catégorie	Nb agent	Nb Homme	% Homme	Nb Femme	% Femme
PR / DR / C2B	9	5	56%	4	44%
MCF / CR / C1	13	7	75%	6	25%
Totaux	22	12	55%	10	45%
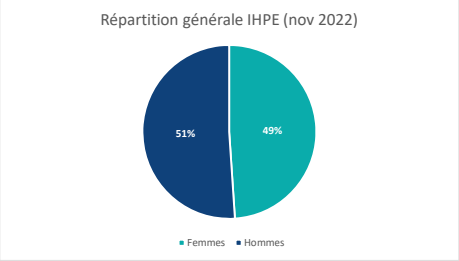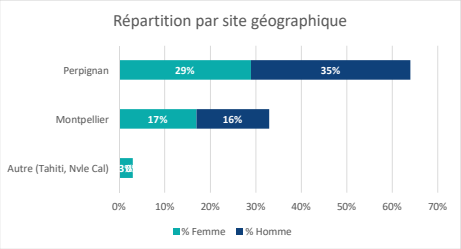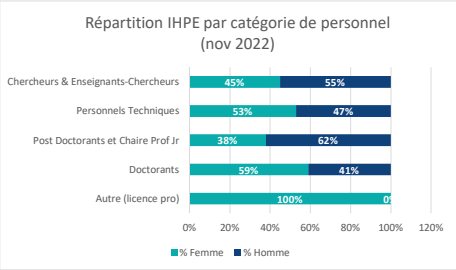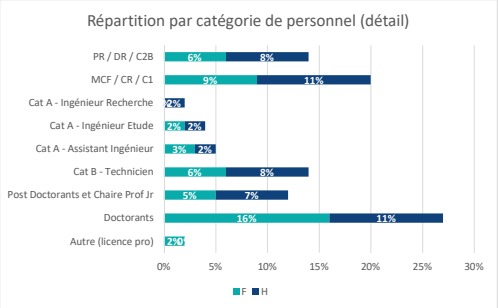
Détail Doctorant.es					
Détail Promo Doctorants	Nb agent	Nb Homme	% Homme	Nb Femme	% Femme
Promo 2022 (année 1)	3	1	33%	2	67%
Promo 2021 (année 2)	5	2	40%	3	60%
Promo 2020 (année 3	7	2	29%	5	71%
Promo 2019	2	2	100%	0	0%
Totaux	17	7	41%	10	59%